

ร่างขอบเขตของงานจ้างเหมาบริการตรวจสอบคุณภาพ ให้แก่ผู้มารับบริการ
(๑ มกราคม ๒๕๖๘ ถึง ๓๐ กันยายน ๒๕๖๘)

๑. ความเป็นมาและวัตถุประสงค์

กลุ่มงานการพยาบาลผู้ป่วยนอก ภารกิจด้านการพยาบาล มีความประสงค์จะดำเนินการจ้างเหมาบริการตรวจสอบคุณภาพเคลื่อนที่ เนื่องด้วยความก้าวหน้าในเทคโนโลยีที่มีความทันสมัยและการเข้าถึงประชาชนได้มากขึ้น ทำให้ประชาชนมีโอกาสที่จะได้รับการบริการที่ดีที่สุด เพื่อตอบสนองความต้องการของประชาชนในการตรวจสอบสุขภาพประจำปี สามารถเข้าถึงการรับบริการได้โดยไม่ต้องมาโรงพยาบาล ซึ่งเป็นตัวช่วยหนึ่งในการอำนวยความสะดวกให้กับผู้มารับบริการ และสามารถเข้ารับการตรวจสอบสุขภาพตามมาตรฐานที่กำหนด อาทิ การตรวจค้นหาเพื่อประเมินความเสี่ยง เฝ้าระวังด้านสุขภาพ การส่งเสริมสุขภาพ โดยที่การบริการตรวจสอบสุขภาพเคลื่อนที่นี้ มีการบริการ Mobile Lab ออกให้บริการตรวจที่หน้างาน รวมถึงการบริการรถเอ็กซเรย์เคลื่อนที่ ประชาชนสามารถเข้ารับบริการได้เป็นจำนวนมากในวัน รายการและจำนวนที่จะดำเนินการมีดังนี้

ลำดับ	รายการ	จำนวน
๑	เอกซเรย์ทรวงอก (Chest X-ray) (รหัส ๔๑๐๐๑)	๗,๑๐๐
๒	ตรวจปัสสาวะ (Urine Analysis) (รหัส ๓๑๐๐๑)	๗,๕๐๐
๓	ตรวจอุจจาระ (Stool Examination) Routine Direct Smear (รหัส ๓๑๒๐๑) ร่วมกับ Occult Blood (รหัส ๓๑๒๐๓)	๒,๙๐๐
๔	ตรวจความสมบูรณ์ของเม็ดเลือด Complete Blood Count : CBC แบบ Automation (รหัส ๓๐๑๐๑)	๗,๕๐๐
๕	ตรวจคัดกรองหามะเร็งปากมดลูกในผู้หญิง อายุ ๒๐ ปีขึ้นไป PAP Smear - (รหัส ๕๕๖๒๐ / ๓๘๓๐๒)	๒,๙๐๐
๖	ตรวจระดับน้ำตาลในเลือด (Glucose รหัส ๓๒๒๐๓)	๔,๐๐๐
๗	ตรวจระดับไขมันคลอเรสเตอรอล (Cholesterol รหัส ๓๒๕๐๑)	๔,๐๐๐
๘	ตรวจระดับไขมันไตรกลีเซอไรด์ (Triglyceride รหัส ๓๒๕๐๒)	๔,๐๐๐
๙	ตรวจการทำงานของไต (Blood Urea Nitrogen : BUN รหัส ๓๒๒๐๑)	๔,๐๐๐
๑๐	ตรวจการทำงานของไต (Creatinine รหัส ๓๒๒๐๒)	๔,๐๐๐
๑๑	ตรวจการทำงานของตับ (SGOT (AST) รหัส ๓๒๓๑๐)	๔,๐๐๐
๑๒	ตรวจการทำงานของตับ (SGPT (ALT) รหัส ๓๒๓๑๑)	๔,๐๐๐
๑๓	ตรวจการทำงานของตับ (Alkaline Phosphatase รหัส ๓๒๓๐๙)	๔,๐๐๐
๑๔	ตรวจระดับกรดยูริก (Uric Acid รหัส ๓๒๒๐๕)	๔,๐๐๐

(ลงชื่อ).....ประธานกรรมการ
(นางจุไรรัตน์ ธรรมเพียร)

(ลงชื่อ).....กรรมการ
(นายอิทธิฤทธิ์ คำฟอง)

(ลงชื่อ).....กรรมการ
(นายสรานัฐ จันทร์เพ็ญมงคล)

๒. คุณลักษณะเฉพาะรถเอกซเรย์เคลื่อนที่ ต้องดำเนินการถ่ายภาพเอกซเรย์ทรวงอกด้วยเครื่องเอกซเรย์ และชุดแปลงสัญญาณภาพเอกซเรย์ทรวงอกเป็นภาพดิจิทัล ที่มีคุณสมบัติอย่างน้อย ดังนี้

๒.๑ คุณลักษณะเฉพาะ

๒.๑.๑ เครื่องเอกซเรย์กำลังเครื่องไม่น้อยกว่า ๔๐ กิโลวัตต์(kW)

เป็นเครื่องเอกซเรย์แบบมีตัวเก็บประจุ (Capacitor assisted) หรือแบบมีแบตเตอรี่ (Battery Powered) เพื่อสำรองไฟทำให้สามารถใช้งานเครื่องได้อย่างต่อเนื่อง ในกรณีแหล่งจ่ายไฟฟ้าภายนอกมีปัญหา

๒.๑.๑.๑. สามารถตั้งค่า KV ได้สูงสุดไม่น้อยกว่า ๑๕๐ kV และสามารถปรับค่ากระแสเวลา (mAs) ได้สูงสุดไม่น้อยกว่า ๕๐๐ mAs เพื่อรองรับการถ่ายในกรณีคนไข้ตัวหนา

๒.๑.๑.๒ ชุดยึดหลอดเอกซเรย์ต้องรองรับการเคลื่อนที่ของหลอดเอกซเรย์สอดคล้อง (Synchronization) กับชุดยืนถ่ายเอกซเรย์ (Bucky stand) แบบควบคุมอัตโนมัติ (Auto tracking) เพื่อความรวดเร็วในการตรวจ

๒.๑.๑.๓ หลอดเอกซเรย์ซ้ำหลอดฮาโลเจนสามารถทนความร้อนได้ไม่น้อยกว่า ๓๐๐,๐๐๐ HU เพื่อสามารถถ่ายเอกซเรย์ได้อย่างต่อเนื่อง เพื่อความรวดเร็วในการตรวจ

๒.๑.๑.๔ ตัวเครื่องได้รับการรับรองมาตรฐานความปลอดภัยจากสถาบันที่น่าเชื่อถือ US.FDA

๒.๑.๑.๕ ตัวเครื่องต้องได้รับการบำรุงรักษา (Preventive maintenance) จากบริษัทที่เป็นตัวแทนจำหน่ายโดยตรงจากโรงงานผู้ผลิตในต่างประเทศ (แสดงหลักฐานเป็นหนังสือรับรองจากบริษัท/โรงงานผู้ผลิต) และมีหลักฐานแสดงคุณสมบัติของช่างว่าผ่านการฝึกอบรมจากโรงงานผู้ผลิต

๒.๑.๒ ชุดแปลงสัญญาณภาพเอกซเรย์ทรวงอกเป็นภาพทางดิจิทัล (Digital Radiography)

๒.๑.๒.๑ ดีเทคเตอร์มีขนาดพื้นที่รับภาพไม่น้อยกว่า ๔๑.๕ x ๔๒.๕ เซนติเมตร โดย Scintillator ทำจาก ซีเซียมไอโอดด์ (Csi)


๒.๑.๒.๒ สามารถเห็นภาพที่ถ่ายเอกซเรย์ได้ภาพในเวลา ๕ วินาทีและชุดแปลงสัญญาณภาพทางดิจิทัลจะต้องพร้อมที่จะถ่ายเอกซเรย์คนต่อไปภายในเวลา ๑๕ วินาที เพื่อความรวดเร็วในการตรวจ


๒.๑.๒.๓ ให้ค่าความละเอียดของภาพสูงสุดไม่น้อยกว่า ๓,๔๐๐ x ๓,๓๐๐ จุด (Pixel) และมีขนาดของ pixel Pitch มีขนาดไม่มากกว่า ๑๔๐ ไมครอน

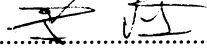
๒.๑.๒.๔ มีค่าประสิทธิภาพในการรับรังสี (DQE) ที่ไม่น้อยกว่า ๕๐ % เพื่อลดปริมาณการใช้รังสี

๒.๑.๒.๕ มีซอฟต์แวร์ประมวลผลภาพแบบ Multi-frequency processing เพื่อลดปริมาณรังสีโดยไม่ลดทอนคุณภาพของภาพเอกซเรย์

๒.๑.๒.๖ ตัวเครื่องได้รับการรับรองมาตรฐานความปลอดภัยจากสถาบันที่น่าเชื่อถือ US.FDA

(ลงชื่อ)..........ประธานกรรมการ
(นางจุไรรัตน์ ธรรมเพียร)

(ลงชื่อ)..........กรรมการ
(นายอิทธิฤทธิ์ คำฟอง)

(ลงชื่อ)..........กรรมการ
(นายสรานัฐ จันท์เพ็ญมงคล)

๒.๒.๒.๗ ตัวเครื่องต้องได้รับการบำรุงรักษา (Preventive maintenance) จากบริษัทที่เป็นตัวแทนจำหน่ายโดยตรงจากโรงงานผู้ผลิตในต่างประเทศ (แสดงหลักฐานเป็นหนังสือรับรองจากบริษัท/โรงงานผู้ผลิต) และมีหลักฐานแสดงคุณสมบัติของช่างว่าผ่านการฝึกอบรมจากโรงงานผู้ผลิต

๒.๒ คุณลักษณะทั่วไป

๒.๒.๑ รถเอกซเรย์เคลื่อนที่ ระบบดิจิทัล เท่านั้น

๒.๒.๒ ผู้ถ่ายภาพเอกซเรย์ตรวจสอบต้องเป็นนักรังสีเทคนิคมีใบประกอบวิชาชีพหรือผู้ชำนาญการที่มีประสบการณ์ในการตรวจเอกซเรย์ในระบบดิจิทัล

๒.๒.๓ การวินิจฉัยและรายงานผลการเอกซเรย์ด้วยระบบปัญญาประดิษฐ์ (AI) กระทำโดยรังสีแพทย์

๒.๒.๔ กรณีที่เกิดการขัดข้องของเครื่องเอกซเรย์ในระหว่างที่ทำการเอกซเรย์ เช่น ระบบเอกซเรย์ขัดข้อง รถเสีย หรืออุบัติเหตุ ใดๆ ให้จัดการ ช่างซ่อม แก๊ว หรือหารถเอกซเรย์คันใหม่ ที่มีคุณลักษณะเฉพาะของเครื่องเอกซเรย์ต้องไม่ต่ำกว่าเงื่อนไขเฉพาะข้อ ๑ และ ข้อ ๒ มาทดแทนทันที ในวันนั้น ส่วนค่าใช้จ่ายที่เกิดขึ้นให้ผู้เสนอราคารับผิดชอบทั้งหมด

๒.๒.๕ ผู้เสนอราคาต้องดำเนินการตรวจสอบภาพเอกซเรย์ตรวจสอบให้เรียบร้อยทุกครั้ง หากภาพเอกซเรย์เสีย ให้ผู้เสนอราคาแจ้งผู้เข้ารับบริการ ภายใน ๑ วัน นับจากวันที่เอกซเรย์ และต้องดำเนินการเอกซเรย์ให้ใหม่โดยไม่เรียกเก็บค่าใช้จ่ายใดๆ

๒.๒.๖ รถเอกซเรย์เคลื่อนที่ ต้องมีสัญลักษณ์ แสดงโรงพยาบาลมะเร็งลพบุรี อย่างชัดเจน

๒.๒.๗ นักรังสีการแพทย์ หรือนักรังสีเทคนิค จะต้องมีเครื่องวัดปริมาณรังสีประจำตัวบุคคลในระหว่างการปฏิบัติงาน

๒.๒.๘ มีช่างไฟฟ้าประจำรถ เพื่อเชื่อมต่อระบบไฟฟ้าที่หน่วยบริการ และอยู่ประจำรถตลอดเวลา การออกตรวจแต่ละครั้ง หากเกิดความเสียหายกับระบบไฟฟ้าของหน่วยบริการ จากการเชื่อมต่อระบบไฟฟ้า ผู้เสนอราคาเป็นผู้รับผิดชอบความเสียหายที่เกิดขึ้นทั้งหมด

๓. คุณลักษณะเฉพาะห้องปฏิบัติการ (Laboratory)

๓.๑ คุณลักษณะเฉพาะ

๓.๑.๑ ผู้ทำการเจาะเลือดต้องเป็นพยาบาลวิชาชีพ, นักเทคนิคการแพทย์ หรือผู้ชำนาญการห้องปฏิบัติการที่มีใบรับรองผ่านการอบรมเจาะเลือด โดยปฏิบัติงานภายใต้การควบคุมของพยาบาลวิชาชีพหรือนักเทคนิคการแพทย์

๓.๑.๒ การเก็บส่งส่งตรวจต่างๆ ต้องอยู่ในความดูแลและควบคุมของพยาบาลวิชาชีพหรือนักเทคนิคการแพทย์

(ลงชื่อ).....ประธานกรรมการ

(นางจุไรรัตน์ ธรรมเพียร)

(ลงชื่อ).....กรรมการ

(นายอิทธิฤทธิ์ คำฟอง)

(ลงชื่อ).....กรรมการ

(นายสรณัฐ จันทร์เพ็ญมงคล)

๓.๑.๓ ผู้เสนอราคา ต้องได้รับการรับรองระบบบริหารคุณภาพห้องปฏิบัติการตามมาตรฐานงานเทคนิคการแพทย์ (Laboratory Accreditation) หรือ ระบบมาตรฐาน ISO ๑๕๑๘๙ และระบบมาตรฐาน ISO ๑๕๑๙๐ จากสำนักมาตรฐานห้องปฏิบัติการฯ ครบถ้วนทุกรายการทดสอบทางห้องปฏิบัติการที่ประกวดราคาในครั้งนี้ และยังไม่สิ้นสุดสถานภาพการรับรองระบบคุณภาพดังกล่าว ในวันที่ลงนามทำสัญญา หากการรับรองระบบบริหารคุณภาพห้องปฏิบัติการฯ หมดอายุ บริษัทฯ ต้องดำเนินการต่อภายใน ๓ เดือน

๓.๑.๔ ผู้เสนอราคา ต้องแจ้งรายชื่อพร้อมสำเนาใบประกอบวิชาชีพของนักเทคนิคการแพทย์ผู้ตรวจวิเคราะห์และรับรองรายงานผลทุกสาขางานบริการ (แสดงหลักฐาน)

๓.๑.๕ ใช้ระบบ LIS (Laboratory Information System) ในการปฏิบัติงานของเจ้าหน้าที่ห้องปฏิบัติการในด้าน การรับส่งตรวจ นำเข้าส่งตรวจเพื่อตรวจวิเคราะห์จากเครื่องมือวิเคราะห์อัตโนมัติ การตรวจสอบผลการตรวจ วิเคราะห์ การรายงานผล การดูแลจัดการระบบควบคุมคุณภาพห้องปฏิบัติการ การดึงข้อมูลเชิงสถิติของทางห้องปฏิบัติการ มีความถูกต้องแม่นยำเพราะใช้ระบบบาร์โค้ด (Barcode) ในการ ชี้บ่งชัดเจน

๓.๑.๖ ผู้เสนอราคา ยินดีให้ทางโรงพยาบาลเข้าตรวจสอบการดำเนินการเก็บส่งตรวจ การตรวจวิเคราะห์ทางห้องปฏิบัติการ และการรายงานผล เพื่อให้มั่นใจว่าจะดำเนินการตรวจวิเคราะห์และผลการตรวจวิเคราะห์ได้อย่างถูกต้องแม่นยำ ตามมาตรฐานวิชาชีพเทคนิคการแพทย์

๓.๑.๗ ผู้เสนอราคา ต้องแสดงผล IQC ย้อนหลัง ๓ เดือน และผล EQA/PT ๒ ปี ย้อนหลัง

๔. เงื่อนไขเฉพาะ

๔.๑ ผู้เสนอราคาต้องเป็นผู้ที่ได้รับใบอนุญาตให้ประกอบกิจการสถานพยาบาล สามารถตรวจสุขภาพเคลื่อนที่ได้ถูกต้องตามกฎหมาย โดยมีแพทย์อาชีวเวชศาสตร์ พยาบาล นักเทคนิคการแพทย์ ตลอดจนเจ้าหน้าที่ที่มีความชำนาญ และมีประสบการณ์การให้บริการ

๔.๒ ผู้เสนอราคาต้องมีห้องปฏิบัติการที่มีการตรวจวิเคราะห์ทางห้องปฏิบัติการ การรายงานผลการรับรองผลโดยนักเทคนิคการแพทย์ที่มีใบประกอบวิชาชีพที่ออกโดยสภาเทคนิคการแพทย์และมีการต่ออายุอย่างต่อเนื่อง

๔.๓ ผู้เสนอราคาต้องมีรถเอกซเรย์เคลื่อนที่ระบบดิจิทัล ที่ผ่านการตรวจสอบจากกรมวิทยาศาสตร์การแพทย์ และมีใบอนุญาตและใช้เครื่องกำเนิดรังสีที่เป็นปัจจุบัน

๔.๔ แพทย์ที่ร่วมออกตรวจสุขภาพ ต้องเป็นแพทย์อาชีวศาสตร์หรือแพทย์ทั่วไปที่มีใบประกอบวิชาชีพเวชกรรมตามที่กฎหมายกำหนด

๔.๕ การดำเนินการทุกขั้นตอนให้ปฏิบัติตามมาตรฐานและอยู่ในความควบคุมของผู้ว่าจ้าง

๔.๖ ค่าใช้จ่ายอื่นๆ อันเกิดขึ้นเพื่อการตรวจสุขภาพนั้น ให้ผู้เสนอราคาเป็นผู้รับผิดชอบทั้งหมด

๔.๗ ผู้เสนอราคาจะต้องส่งประวัติผู้ป่วยให้โรงพยาบาลพร้อมทั้งสำเนาผลการตรวจ เพื่อให้บันทึกเวชระเบียน ภายใน ๓๐ วันทำการนับจากวันให้บริการตรวจสุขภาพวันสุดท้าย

๔.๘ เจ้าหน้าที่ ที่ร่วมออกตรวจสุขภาพต้องแต่งกายสุภาพเรียบร้อย กางเกง/กระโปรง สีสุภาพ สวมรองเท้าหุ้มส้น เก็บผมให้เรียบร้อย

(ลงชื่อ).....ประธานกรรมการ

(นางจุไรรัตน์ ธรรมเพียร)

(ลงชื่อ).....กรรมการ

(นายอิทธิฤทธิ์ คำฟอง)

(ลงชื่อ).....กรรมการ

(นายสรณัฐ จันทร์เพ็ญมงคล)

๔.๙ ผู้เสนอราคาต้องไม่กระทำการฝ่าฝืนข้อกำหนดของโรงพยาบาลมะเร็งลพบุรี

๔.๑๐ ผู้เสนอราคาจะออกใบแจ้งหนี้เรียกเก็บให้ผู้ว่าจ้างทันทีหลังจากออกให้บริการ และผู้เสนอราคาจะทำสรุปจำนวนใบแจ้งหนี้ให้ทางโรงพยาบาล เพื่อที่ทางโรงพยาบาลจะได้ออกใบชำระหนี้จากผู้เข้ารับบริการ ตามรายชื่อผู้เข้ารับบริการจริง ทางโรงพยาบาลจะดำเนินการจ่ายให้กับทางผู้เสนอราคาหลังผู้เข้ารับบริการชำระหนี้แล้ว

๔.๑๑ ผู้เสนอราคา ตกลงจะเก็บรักษาข้อมูลที่ได้รับหรือล่วงรู้จากการให้บริการ ซึ่งรวมถึงข้อมูลสุขภาพของผู้รับบริการไว้เป็นความลับ และจะต้องไม่เปิดเผยข้อมูลดังกล่าวไม่ว่าทั้งหมดหรือบางส่วนให้กับโรงพยาบาลอื่นหรือบุคคลอื่น หรือการเปิดเผยดังกล่าวเป็นการปฏิบัติตามกฎหมายหรือข้อบังคับที่เกี่ยวข้อง

๔.๑๒ หากมีข้อผิดพลาดเกิดขึ้นจากการดำเนินงานทุกขั้นตอนที่เกิดขึ้นโดยการกระทำของผู้เสนอราคา ผู้เสนอราคา จะรับผิดชอบทุกกรณี และจะรีบดำเนินการแก้ไขให้ถูกต้อง

๔.๑๓ ผู้เสนอราคา จะปฏิบัติตามระเบียบกฎเกณฑ์ของทางราชการและของโรงพยาบาลมะเร็งลพบุรีที่มีอยู่ในขณะนี้หรือจะมีขึ้นภายหน้า

๔.๑๔ ผู้เสนอราคา จะต้องแสดงผลงานการตรวจสอบสุขภาพประจำปีเคลื่อนที่แบบครบวงจร ย้อนหลัง อย่างน้อย ๑ ปี ไม่ต่ำกว่า ๒,๕๖๐,๐๐๐ บาท (สองล้านสี่แสนหกหมื่นบาทถ้วน) (แสดงสำเนาเอกสารรายรับค่าบริการตรวจสอบสุขภาพประจำปีเคลื่อนที่ในการยื่นสรรพากร)

๔.๑๕ การจัดเจ้าหน้าที่ บุคลากร พยาบาล ไปร่วมออกหน่วยตรวจสอบสุขภาพเคลื่อนที่ จัดให้มีบุคคลากรโรงพยาบาลมะเร็งลพบุรีไปร่วมด้วยทุกครั้งโดยแจ้งล่วงหน้า ๒ สัปดาห์ เว้นแต่บุคคลากรโรงพยาบาลมะเร็งลพบุรี ติดภารกิจ

๔.๑๖ ผู้เสนอราคาสามารถให้บริการ ตรวจมะเร็งปากมดลูก สำหรับผู้รับบริการเพศหญิง โดยแพทย์ พยาบาลวิชาชีพหรือตรวจด้วยตนเอง โดยผู้รับบริการจะต้องจัดเตรียมสถานที่ให้กับทางผู้เสนอราคาใช้สำหรับตรวจมะเร็งปากมดลูก

๔.๑๗ โรงพยาบาลมะเร็งลพบุรียินยอมให้ผู้รับจ้างใช้สัญลักษณ์ของโรงพยาบาล ชื่อของโรงพยาบาล ในการออกหน่วยให้บริการตรวจสอบสุขภาพ ในหนังสือเอกสารต่างๆที่ใช้ประกอบการนำเสนองาน การออกใบเสนอราคา ใบตอบรับการบริการ การรายงานผลทางห้องปฏิบัติการ เล่มรายงานผลการตรวจเอกสารเรียกเก็บวางมัด และการทำงานที่เกี่ยวข้องกับการตรวจสอบสุขภาพนอกสถานที่กับหน่วยงานราชการ ภายใต้สัญญาฉบับนี้

๔.๑๘ โรงพยาบาลไม่ยินยอมให้ผู้รับจ้างใช้สัญลักษณ์ของโรงพยาบาลมะเร็งลพบุรี ชื่อของโรงพยาบาลมะเร็งลพบุรี ในการอื่นนอกเหนือจากงานตามสัญญาที่ทำกับโรงพยาบาลมะเร็งลพบุรี ถ้าโรงพยาบาลมะเร็งลพบุรี พบว่ามีการกระทำดังกล่าวข้างต้น โรงพยาบาลมะเร็งลพบุรี จะดำเนินการแจ้งยกเลิกสัญญาเพื่อดำเนินการตามขั้นตอนการขอยกเลิกสัญญากับผู้รับจ้าง และจะดำเนินตามกฎหมายฐานละเมิดความผิดตามสัญญาทันที

(ลงชื่อ).....ประธานกรรมการ
(นางจุไรรัตน์ ธรรมเพียร)

(ลงชื่อ).....กรรมการ
(นายอิทธิฤทธิ์ คำฟอง)

(ลงชื่อ).....กรรมการ
(นายสรานันท์ จันทร์เพ็ญมงคล)

ขั้นตอนการปฏิบัติงาน

๑. ผู้เสนอราคา จะเป็นผู้ทำการตลาดในด้านการตรวจสอบคุณภาพประจำปีให้กับหน่วยงานราชการ ดำเนินการจัดส่งหนังสือเชิญชวนการตรวจสอบคุณภาพประจำปีไปยังหน่วยงานต่างๆ ที่สนใจตรวจสอบคุณภาพประจำปี ในนามโรงพยาบาลมะเร็งลพบุรี โดยผู้เสนอราคาจะกำหนดวันตรวจ จัดเตรียมรถตรวจเคลื่อนที่ บุคลากรและ อุปกรณ์ต่างๆ เตรียมความพร้อมในการออกหน่วย โดยเงื่อนไขในการเสนองาน ราคารายการตรวจ แพ็กเกจ จำนวนวันตรวจ จำนวนบุคลากรที่ให้บริการ รวมทั้งเงื่อนไขทั้งหมดในการให้บริการในแต่ละงาน ผู้รับจ้างจะเป็นผู้กำหนดและรับผิดชอบค่าใช้จ่ายที่เกิดขึ้นในส่วนนี้เองทั้งสิ้น

๒. เมื่อมีการตกลงใช้บริการผู้เสนอราคาจะต้องดำเนินการแจ้งกับทางผู้ว่าจ้าง โดยส่งเอกสารตอบรับการบริการ

๓. ผู้เสนอราคา จะต้องส่งรายชื่อและรายละเอียดข้อมูลผู้เข้ารับบริการตามแบบฟอร์มที่กำหนดให้ผู้ว่าจ้างภายใน ๑๔ วันก่อนตรวจ ในการดำเนินการงานเวชระเบียนทำประวัติ HN ผู้เข้ารับบริการในระบบ Soft con และงานคลินิกตรวจสอบคุณภาพดำเนินการทำรายการ Lab ตรวจสอบคุณภาพโดยศิษย์รายการตรวจไว้ล่วงหน้า ระบุวันนัดตรวจให้ตรงกับวันที่ผู้เสนอราคาออกให้บริการ ภายใน ๗ วัน และนำส่งเวชระเบียนกลับให้ทางผู้รับจ้าง โดยมี HN ชื่อสกุลผู้รับบริการ เรียงตามลำดับรายชื่อที่ผู้เสนอราคาส่งมาให้ เป็น Electronic file ไม่เกิน ๗ วันก่อนวันตรวจ เพื่อศิษย์เข้าระบบต่อไป


๔. ผู้เสนอราคา มีหน้าที่ออกให้บริการแก่หน่วยงานราชการ ดำเนินการตรวจตามรายการตรวจ ตรวจสอบวิเคราะห์ทางห้องปฏิบัติการ ทำรายงานผลตรวจสอบคุณภาพ และส่งรายงานผลคุณภาพ พร้อมวางบิลให้หน่วยงานราชการภายในระยะเวลา ๓๐ วัน นับจากวันตรวจวันสุดท้าย โดยผู้เสนอราคาจะดำเนินการสรุปรายละเอียดผู้เข้ารับบริการในการเรียกวางบิลกับหน่วยงานราชการให้ผู้ว่าจ้างภายใน ๑๕ วัน ผู้ว่าจ้างจะต้องดำเนินการออกใบวางบิลสำหรับเรียกเก็บเงินกับหน่วยงานราชการให้ผู้เสนอราคาภายใน ๑๕ วัน รวมแล้วจะอยู่ในระยะเวลา ๓๐ วัน ดำเนินการ

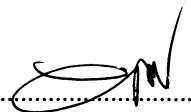
๕. ผู้เสนอราคา จะต้องนำผลรายงานตรวจสอบคุณภาพทั้งหมดของผู้รับบริการ ส่งมาเป็น Electronic file รายบุคคลมาที่งานเวชระเบียน เพื่อนำผลตรวจสอบคุณภาพดังกล่าว เข้าสู่ระบบ Soft con ภายใน ๓๐ วันการนับจากวันให้บริการตรวจสอบคุณภาพวันสุดท้าย

๖. กรณีมีการแก้ไขเปลี่ยนแปลงหน้างานระหว่างออกให้บริการ เช่น ผู้รับบริการมีการเพิ่มชื่อ แก้ไขนามสกุล เปลี่ยนแปลงรายการตรวจ ทางผู้เสนอราคาจะแก้ไขให้หน้างานทันทีและจะรวบรวมสรุปให้กับทางผู้ว่าจ้างหลังจากที่ไปให้บริการแล้วภายในวันถัดไปเพื่อนำข้อมูลไปแก้ไขในระบบของทางโรงพยาบาล

ระยะเวลาดำเนินการ

-ระยะเวลาของสัญญา ๙ เดือน นับถัดจากวันลงนามในสัญญาจ้าง หรือกรณีหากเงินงบประมาณที่ตั้งไว้ได้เบิกจ่ายหมดก่อนระยะ ๙ เดือน หรือหากข้อกำหนดใดครบก่อนตามสัญญาจ้างก็ถือว่าให้หมดสัญญาจ้าง

(ลงชื่อ)..........ประธานกรรมการ
(นางจุไรรัตน์ ธรรมเพียร)

(ลงชื่อ)..........กรรมการ
(นายอิทธิฤทธิ์ คำฟอง)

(ลงชื่อ)..........กรรมการ
(นายสรานัฐ จันท์เพ็ญมงคล)

การรายงานผล


-รายงานผลเป็นรูปเล่มผลเดี่ยว และผลรวม โดยใช้หน้าปกเป็นแบบฟอร์มของโรงพยาบาลมะเร็ง
ลพบุรี

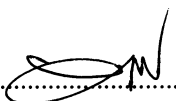
เอกสารแนบท้ายสัญลักษณ์โรงพยาบาล




ชื่อที่อยู่ของโรงพยาบาล

โรงพยาบาลมะเร็งลพบุรี ๑๑/๑ ถนนพหลโยธิน ตำบลทะเลชุบศร อำเภอเมือง จังหวัดลพบุรี ๑๕๐๐๐

(ลงชื่อ)..........ประธานกรรมการ
(นางจุไรรัตน์ ธรรมเพียร)

(ลงชื่อ)..........กรรมการ
(นายอิทธิฤทธิ์ คำฟอง)

(ลงชื่อ)..........กรรมการ
(นายสรานุัฐ จันท์เพ็ญมงคล)